

# Inspiron 14

5000 Series

## Quick Start Guide

Priručnik za brzi početak rada

Краткое руководство по началу работы

Priručnik za brzi start

מדריך התחלה מהירה



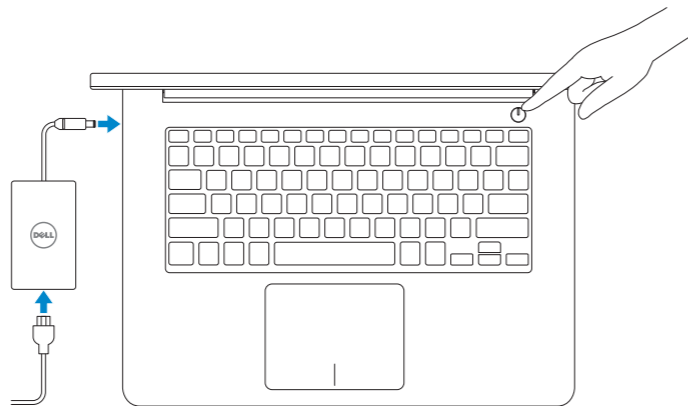
### 1 Connect the power adapter and press the power button

Priključite adapter za napajanje i pritisnite gumb za uključivanje/isključivanje

Подключите адаптер источника питания и нажмите на кнопку питания

Povežite adapter za napajanje i pritisnite taster za uključivanje/isključivanje

חבר את מתאם החשמל ולחץ על לחצן ההפעלה



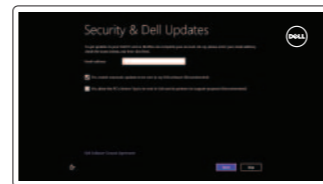
### 2 Finish Windows setup

Završi postavljanje Windowsa

Завершите установку Windows

Završite instalaciju operativnog sistema Windows

הגדרת Windows הסתיימה



#### Enable security and updates

Omogući sigurnost i ažuriranja

Включите обновления и службы обеспечения безопасности

Omogućite zaštitu i ažuriranja

אפשר אבטחה ועדכונים



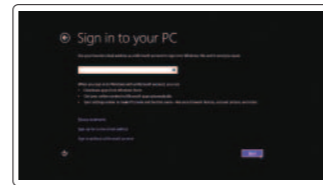
#### Connect to your network

Spojite se na vašu mrežu

Подключитесь к сети

Povežite sa svojom mrežom

התחבר לרשת



#### Sign in to your Microsoft account or create a local account

Prijavite se u Microsoft račun ili izradite lokalni račun

Войти в учетную запись Microsoft или создать локальную учетную запись

Prijavite se na svoj Microsoft nalog ili kreirajte lokalni nalog

היכנס לחשבון Microsoft שלך או צור חשבון מקומי

### 3 Explore resources

Istraživanje resursa | Узнайте больше

Istražite resurse | בדוק משאבים



#### Help and Tips

Pomoć i savjeti | Помощь и подсказки

Pomoć i saveti | עזרה ועצות



#### My Dell

Moj Dell | Мой компьютер Dell

Moj Dell | שלי Dell



#### Register your computer

Registrirajte svoje računalo | Зарегистрируйте компьютер

Registrujte svoj računar | רשום את המחשב שלך

### Shortcut keys

Tipke prečaca | Сочетание клавиш

Tasterske prečice | מקשי קיצור



#### Mute audio

Isključi zvuk | Отключить звук

השתק הצלילים | Isključivanje zvuka



#### Decrease volume

Smanjenje glasnoće | Уменьшение громкости

החלש את עוצמת הקול | Smanjenje jačine zvuka



#### Increase volume

Povećanje glasnoće | Увеличение громкости

הגבר את עוצמת הקול | Povećanje jačine zvuka



#### Play/previous track/chapter

Reprodukcija prethodnog zapisa/poglavlja

Воспроизведение предыдущей дорожки или главы

Reprodukcija prethodne numere ili poglavlja

הפעל את הרצועה/הפרק הקודמים



#### Play/Pause

Reprodukcija/Pauza | Воспроизведение/Пауза

Reprodukcija/Pauziranje | הפעל/השהה



Play next track/chapter

Reprodukcija prethodne pjesme/poglavlja

Воспроизведение следующей дорожки или главы

Reprodukcija sledeće numere ili poglavlja | הפעל את הרצועה/הפרק הבאים



#### Switch to external display

Prebaci na vanjski zaslon | Переключиться на внешний дисплей

Prebacivanje na eksterni ekran | עבור אל צג חיצוני



#### Open Search charm

Otvori izbornik Traži | Чудо-кнопка «Поиск»

Otvara dugme Search (Pretraga) | פתח את צ'ארם החיפוש



#### Toggle keyboard backlight — optional

Prebacivanje na pozadinsko osvetljenje tipkovnice — opcionalno

Переключение подсветки клавиатуры — заказывается дополнительно

Promena pozadinskog osvetljenja tastature — opcionalno

הפעל/השבט תאורה אחורית של המקלדת — אופציונלי



#### Decrease brightness

Smanjivanje svjetline | Уменьшение яркости

Smanjenje osvetljenja | מפחת את רמת הבהירות



#### Increase brightness

Povećavanje svjetline | Увеличение яркости

Povećanje osvetljenja | הגבר את רמת הבהירות



#### Turn off/on wireless

Isključi/uključi bežično

Включение или выключение беспроводной сети

Isključivanje/uključivanje bežične funkcije

הפעל/השבט פעילות אלחוטית



#### Toggle Fn-key lock

Prebacivanje zaključavanja tipke Fn

Клавиша Fn - переключатель блокировки

Promena zaključavanja tastera Fn | החלף מצב נעילת מקש Fn

**NOTE:** For more information, see *Specifications* at [dell.com/support](http://dell.com/support).

**NAPOMENA:** Za više informacija pogledajte *Specifikacije* na [dell.com/support](http://dell.com/support).

**ПРИМЕЧАНИЕ:** Для получения дополнительной информации, см. раздел *Характеристики* на [dell.com/support](http://dell.com/support).

**NAPOMENA:** Za dodatne informacije pogledajte deo *Specifikacije* na adresi

[dell.com/support](http://dell.com/support).

**הערה:** לקבלת מידע נוסף, ראה מפרט באתר [dell.com/support](http://dell.com/support)

## Product support and manuals

Podrška i priručnici za proizvod

Техническая поддержка и руководства по продуктам

Podrška i uputstva za proizvod

תמיכה ומדריכים למוצר

## Contact Dell

Kontaktiranje tvrtke Dell | Обратитесь в компанию Dell

Kontaktirajte Dell | Dell אל פנה

## Regulatory and safety

Pravne informacije i sigurnost

Безопасность и соответствие стандартам

Regulatorne i bezbednosne informacije

תקנות ובטיחות

## Regulatory model and type

Regulatorni model i tip

Нормативный номер и тип модели

Regulatorni model i tip

דגם וסוג תקינה

## Computer model

Model računala | Модель компьютера

Model računara | מודל מחשב

[dell.com/support](http://dell.com/support)

[dell.com/support/manuals](http://dell.com/support/manuals)

[dell.com/windows8](http://dell.com/windows8)

[dell.com/contactdell](http://dell.com/contactdell)

[dell.com/regulatory\\_compliance](http://dell.com/regulatory_compliance)

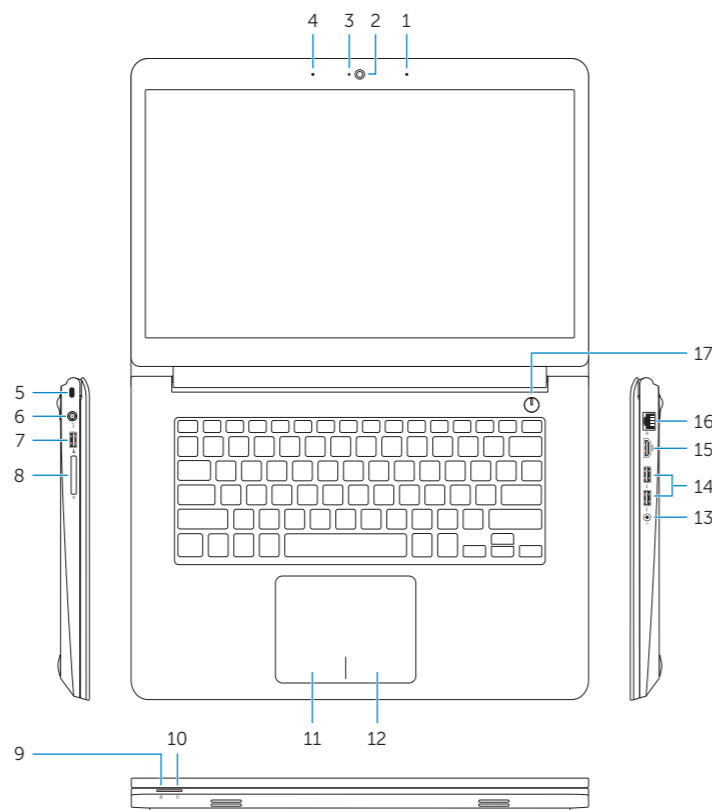
**P49G**

**P49G001**

**Inspiron 5447**

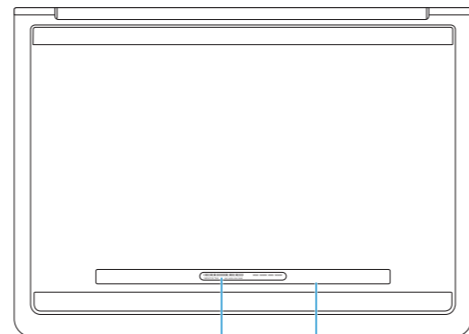
## Features

Знаčajke | Особенности | Funkcije | תכונות



1. Right microphone
2. Camera
3. Camera-status light
4. Left microphone
5. Security-cable slot
6. Power-adapter port
7. USB 2.0 port
8. Media-card reader
9. Power and battery-status light
10. Hard-drive activity light

11. Left-click area
12. Right-click area
13. Headset port
14. USB 3.0 ports (2)
15. HDMI port
16. Network port
17. Power button
18. Service Tag label
19. Regulatory label



1. Desni mikrofon
2. Kamera
3. Svjetlo statusa kamere
4. Lijevi mikrofon
5. Utor za sigurnosni kabel
6. Ulaz adaptera za napajanje
7. Ulaz za USB 2.0
8. Čitač medijske kartice
9. Svjetla statusa napajanja i baterije
10. Indikator aktivnosti tvrdog pogona

11. Područje za lijevi klik mišem
12. Područje za desni klik mišem
13. Ulaz za slušalice
14. USB 3.0 ulazi (2)
15. HDMI ulaz
16. Ulaz za priključak mreže
17. Gumb za uključivanje/isključivanje
18. Naljepnica servisne oznake
19. Regulatorna naljepnica

1. Desni mikrofon
2. Kamera
3. Svetlo za status kamere
4. Levi mikrofon
5. Slot za zaštitni kabl
6. Port adaptera za napajanje
7. USB 2.0 port
8. Čitač medijskih kartica
9. Svetlo statusa napajanja i baterije
10. Svetlo aktivnosti jedinice čvrstog diska

11. Oblast levog klika
12. Oblast desnog klika
13. Port za slušalice
14. USB 3.0 portovi (2)
15. HDMI port
16. Mrežni port
17. Taster za napajanje
18. Servisna oznaka
19. Regulatorna oznaka

1. Правый микрофон
2. Камера
3. Индикатор состояния камеры
4. Левый микрофон
5. Гнездо защитного кабеля
6. Порт адаптера питания
7. Порт USB 2.0
8. Устройство чтения карт памяти
9. Индикатор состояния питания и аккумулятора
10. Индикатор работы жесткого диска

11. Область щелчка левой кнопкой мыши
12. Область щелчка правой кнопкой мыши
13. Порт для наушников
14. Порты USB 3.0 (2)
15. Порт HDMI
16. Сетевой порт
17. Кнопка питания
18. Метка обслуживания
19. Нормативная наклейка

1. מיקרופון ימני
2. מצלמה
3. נורית מצב מצלמה
4. מיקרופון שמאלי
5. חריץ כבל אבטחה
6. יציאת מתאם לספק כוח
7. יציאת USB 2.0
8. קורא כרטיסי מדיה
9. נורית מצב חשמל וסוללה
10. נורית פעילות של כונן קשיח

